



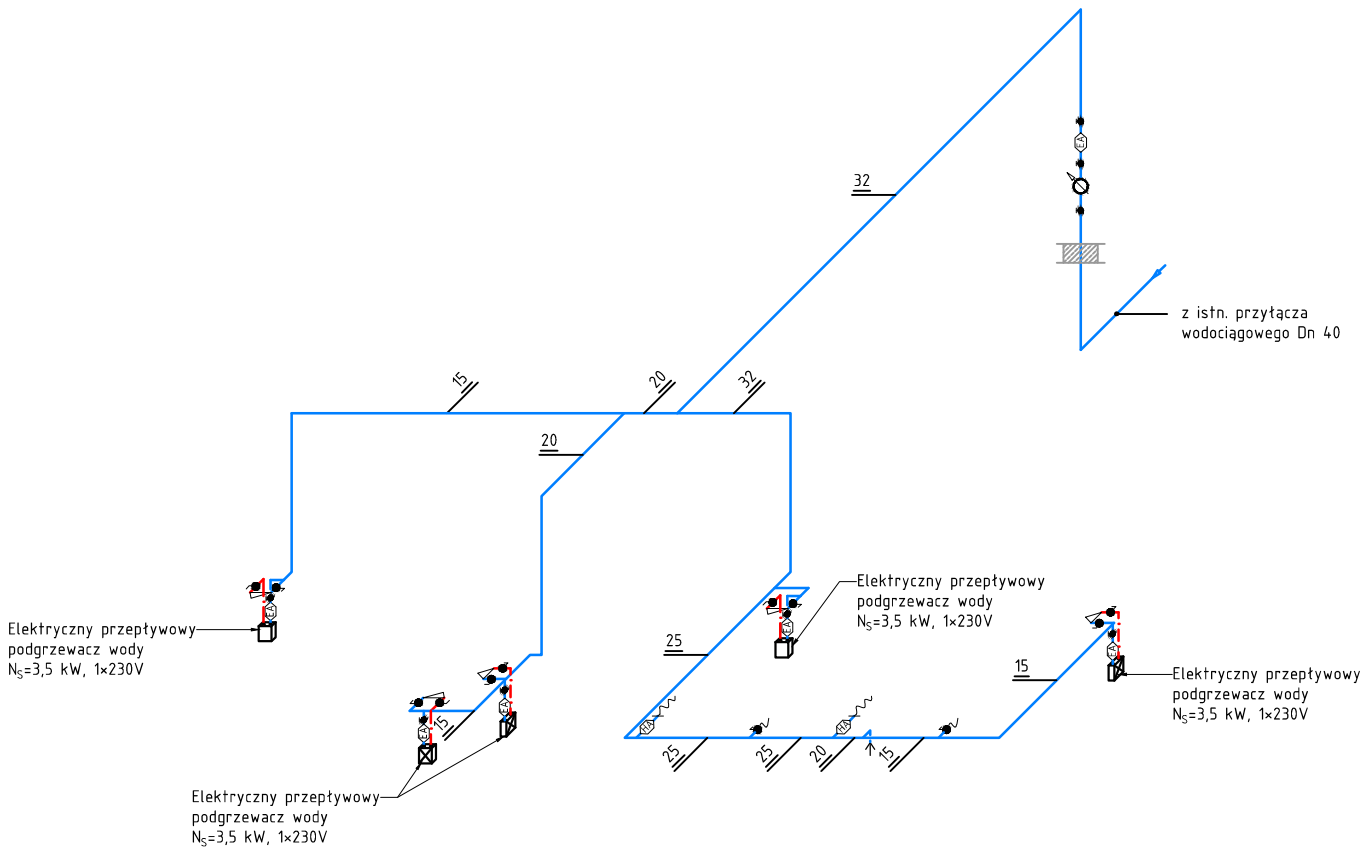


LEGENDA:	
	instalacja zimnej wody
	instalacja ciepłej wody
	zawór odcinający
	wodomierz

- UWAGA:
- średnice rurociągów podano jako nominalne,
 - instalacja ciepłej i zimnej wody z rur PE o połączeniach zaciskowych,
 - nieopisane średnice podejść wodociągowych dn 15.



INWESTOR: Miasto i Gmina Łasin ul. Radzyńska 2, 86-320 Łasin				
INWESTYCJA: Zmiana sposobu użytkowania z przebudową, rozbudową i modernizacją kotłowni na świetlicę wiejską w miejscowości Nowe Jankowice dz. Nr 24/25 obr. 0008 Nowe Jankowice gm. Łasin				
<div><div>Pracownia projektowa architektoniczno - budowlana "PSBUD" mgr inż. Piotr Świrzyński 86-302 Wałdowo Szlacheckie 87 G tel. kom. 607-820-777 e-mail: psbud@interia.pl</div></div>				
NAZWA RYSUNKU: Rozwinięcie instalacji wodociągowej			SKALA: 1:100	BRANŻA: Sanitarna
FAZA: Projekt budowlano o szczegółowości projektu wykonawczego		DATA: 25.11.2017 r.		NR ARKUSZA S-03
FUNKCJA:	AUTOR:	NR UPRAWNIEŃ	SPECJALNOŚĆ	PODPIS
PROJEKTANT	tech. Tadeusz Szwaracki	22/TO/86;129/TO/89 154/TO/93	INSTALACYJNA	
PROJEKTANT				